



# Образовательный сайт

Кировского государственного медицинского университета

Тел.: (8332) 64-09-18 Email: oito@kirovgma.ru

Личный кабинет ▶ Страницы сайта ▶ Анкета удовлетворенности студентов ▶  
Анализ результатов

## Анкета удовлетворенности студентов

Просмотр   Анализ результатов   Показать ответивших

Отправлено ответов: 568

Вопросов: 48

### статусом студента Кировского ГМУ?



### отношениями студент-декан факультета?



### отношениями студент-преподаватель?



### отношениями студент-куратор?









- 3:		59 (10,39 %)
- 4:		88 (15,49 %)
- 5:		168 (29,58 %)
- ко мне не относится:		95 (16,73 %)

#### отношениями между студентами?

- 1:		13 (2,29 %)
- 2:		16 (2,82 %)
- 3:		88 (15,49 %)
- 4:		209 (36,80 %)
- 5:		239 (42,08 %)
- ко мне не относится:		3 (0,53 %)

#### доступностью учебной и методической литературы в библиотеке университета?

- 1:		34 (5,99 %)
- 2:		41 (7,22 %)
- 3:		137 (24,12 %)
- 4:		215 (37,85 %)
- 5:		137 (24,12 %)
- ко мне не относится:		4 (0,70 %)

#### возможностью использования и наполнением электронных библиотечных систем?

- 1:		28 (4,93 %)
- 2:		37 (6,51 %)
- 3:		109 (19,19 %)
- 4:		204 (35,92 %)
- 5:		171 (30,11 %)
- ко мне не относится:		19 (3,35 %)

#### обеспечением учебным и лабораторным оборудованием (муляжи, фантомы, тренажёры и т. п.) практических занятий?

- 1:		75 (13,20 %)
- 2:		99 (17,43 %)
- 3:		177 (31,16 %)
- 4:		148 (26,06 %)
- 5:		62 (10,92 %)
- ко мне не относится:		7 (1,23 %)

#### доступностью оборудования (муляжей, фантомов и т.д.) для самостоятельной отработки практических умений и навыков?

- 1:		121 (21,30 %)
- 2:		126 (22,18 %)
- 3:		145 (25,53 %)
- 4:		111 (19,54 %)
- 5:		46 (8,10 %)
- ко мне не относится:		19 (3,35 %)

#### удобством расписания учебных занятий?




- 1:		71 (12,50 %)
------	---	--------------

- 2:		80 (14,08 %)
- 3:		155 (27,29 %)
- 4:		171 (30,11 %)
- 5:		90 (15,85 %)
- ко мне не относится:		1 (0,18 %)

#### качеством чтения лекций?

- 1:		25 (4,40 %)
- 2:		52 (9,15 %)
- 3:		152 (26,76 %)
- 4:		213 (37,50 %)
- 5:		122 (21,48 %)
- ко мне не относится:		4 (0,70 %)



#### качеством проведения практических занятий?

- 1:		16 (2,82 %)
- 2:		26 (4,58 %)
- 3:		138 (24,30 %)
- 4:		279 (49,12 %)
- 5:		107 (18,84 %)
- ко мне не относится:		2 (0,35 %)

#### качеством организации учебной практики?

- 1:		38 (6,69 %)
- 2:		55 (9,68 %)
- 3:		125 (22,01 %)
- 4:		201 (35,39 %)
- 5:		128 (22,54 %)
- ко мне не относится:		21 (3,70 %)

#### качеством организации производственной практики?

- 1:		41 (7,22 %)
- 2:		42 (7,39 %)
- 3:		100 (17,61 %)
- 4:		185 (32,57 %)
- 5:		145 (25,53 %)
- ко мне не относится:		55 (9,68 %)

#### организацией отработок занятий?

- 1:		49 (8,63 %)
- 2:		58 (10,21 %)
- 3:		116 (20,42 %)
- 4:		174 (30,63 %)
- 5:		102 (17,96 %)
- ко мне не относится:		69 (12,15 %)

#### организацией консультаций?

- 1:		31 (5,46 %)
- 2:		34 (5,99 %)





- 3:		110 (19,37 %)
- 4:		183 (32,22 %)
- 5:		175 (30,81 %)
- ко мне не относится:		35 (6,16 %)

#### организацией проведения зачётов и экзаменов?

- 1:		21 (3,70 %)
- 2:		23 (4,05 %)
- 3:		93 (16,37 %)
- 4:		235 (41,37 %)
- 5:		193 (33,98 %)
- ко мне не относится:		3 (0,53 %)


#### содержанием обучения (то, чему учат)?

- 1:		22 (3,87 %)
- 2:		49 (8,63 %)
- 3:		150 (26,41 %)
- 4:		217 (38,20 %)
- 5:		128 (22,54 %)
- ко мне не относится:		2 (0,35 %)







#### объективностью оценивания ваших знаний и умений на экзаменах и зачетах?

- 1:		26 (4,58 %)
- 2:		39 (6,87 %)
- 3:		121 (21,30 %)
- 4:		254 (44,72 %)
- 5:		122 (21,48 %)
- ко мне не относится:		6 (1,06 %)

#### результатами профессиональной подготовки (результатами усвоения профессиональных знаний, практических умений)?

- 1:		24 (4,23 %)
- 2:		44 (7,75 %)
- 3:		178 (31,34 %)
- 4:		224 (39,44 %)
- 5:		78 (13,73 %)
- ко мне не относится:		20 (3,52 %)

#### возможностью подключения к on-line тестированию из любой точки где есть internet при самостоятельной подготовке зачетам/экзаменам?

- 1:		49 (8,63 %)
- 2:		47 (8,27 %)
- 3:		107 (18,84 %)
- 4:		143 (25,18 %)
- 5:		217 (38,20 %)
- ко мне не относится:		5 (0,88 %)

#### работой системы тестирования университета (скоростью загрузки, обработкой результатов теста)?

- 1:		102 (17,96 %)
- 2:		92 (16,20 %)
- 3:		160 (28,17 %)
- 4:		141 (24,82 %)
- 5:		72 (12,68 %)
- ко мне не относится:		1 (0,18 %)


**качеством содержания тестов (наличие ошибок в предлагаемых вариантах ответов, уровень сложности, несоответствие изученному материалу)?**

- 1:		105 (18,49 %)
- 2:		116 (20,42 %)
- 3:		199 (35,04 %)
- 4:		122 (21,48 %)
- 5:		24 (4,23 %)
- ко мне не относится:		2 (0,35 %)




**уровнем полноты информации на официальном сайте университета?**

- 1:		20 (3,52 %)
- 2:		36 (6,34 %)
- 3:		111 (19,54 %)
- 4:		220 (38,73 %)
- 5:		154 (27,11 %)
- ко мне не относится:		27 (4,75 %)



**доступностью информации об учебном процессе?**

- 1:		23 (4,05 %)
- 2:		38 (6,69 %)
- 3:		117 (20,60 %)
- 4:		222 (39,08 %)
- 5:		150 (26,41 %)
- ко мне не относится:		18 (3,17 %)

**доступностью информации о внеучебной деятельности?**







- 1:		31 (5,46 %)
- 2:		45 (7,92 %)
- 3:		106 (18,66 %)
- 4:		183 (32,22 %)
- 5:		161 (28,35 %)
- ко мне не относится:		42 (7,39 %)

**приспособленностью зданий и помещений к проведению лекционных занятий?**

- 1:		43 (7,57 %)
- 2:		54 (9,51 %)
- 3:		103 (18,13 %)
- 4:		185 (32,57 %)
- 5:		180 (31,69 %)
- ко мне не относится:		3 (0,53 %)

**приспособленностью зданий и помещений к проведению практических занятий?**



- 1:		39 (6,87 %)
- 2:		44 (7,75 %)
- 3:		143 (25,18 %)
- 4:		207 (36,44 %)
- 5:		130 (22,89 %)
- ко мне не относится:		5 (0,88 %)


#### приспособленностью зданий и помещений к проведению научной работы?

- 1:		45 (7,92 %)
- 2:		51 (8,98 %)
- 3:		99 (17,43 %)
- 4:		120 (21,13 %)
- 5:		87 (15,32 %)
- ко мне не относится:		166 (29,23 %)

#### приспособленностью зданий и помещений к проведению спортивных мероприятий?

- 1:		131 (23,06 %)
- 2:		98 (17,25 %)
- 3:		128 (22,54 %)
- 4:		81 (14,26 %)
- 5:		52 (9,15 %)
- ко мне не относится:		78 (13,73 %)

#### приспособленностью зданий и помещений к проведению культурно-досуговых мероприятий?

- 1:		66 (11,62 %)
- 2:		49 (8,63 %)
- 3:		106 (18,66 %)
- 4:		127 (22,36 %)
- 5:		93 (16,37 %)
- ко мне не относится:		127 (22,36 %)

#### организацией культурно-массовой работы в университете?

- 1:		27 (4,75 %)
- 2:		36 (6,34 %)
- 3:		75 (13,20 %)
- 4:		121 (21,30 %)
- 5:		184 (32,39 %)
- ко мне не относится:		125 (22,01 %)

#### возможностью заниматься в творческих коллективах?

- 1:		27 (4,75 %)
- 2:		28 (4,93 %)
- 3:		69 (12,15 %)
- 4:		93 (16,37 %)
- 5:		169 (29,75 %)
- ко мне не относится:		182 (32,04 %)

#### возможностью участвовать в культурно-досуговых мероприятиях?

- 1:		24 (4,23 %)
------	---	-------------

- 2:		29 (5,11 %)
- 3:		69 (12,15 %)
- 4:		107 (18,84 %)
- 5:		180 (31,69 %)
- ко мне не относится:		159 (27,99 %)

**возможностью участвовать в спортивных мероприятиях вуза?**

- 1:		25 (4,40 %)
- 2:		36 (6,34 %)
- 3:		60 (10,56 %)
- 4:		94 (16,55 %)
- 5:		150 (26,41 %)
- ко мне не относится:		203 (35,74 %)

**возможностью заниматься в спортивных секциях университета?**

- 1:		33 (5,81 %)
- 2:		38 (6,69 %)
- 3:		58 (10,21 %)
- 4:		93 (16,37 %)
- 5:		144 (25,35 %)
- ко мне не относится:		202 (35,56 %)

**организацией горячего питания в университете: меню ?**

- 1:		49 (8,63 %)
- 2:		55 (9,68 %)
- 3:		93 (16,37 %)
- 4:		212 (37,32 %)
- 5:		144 (25,35 %)
- ко мне не относится:		15 (2,64 %)

**организацией горячего питания в университете: стоимость?**

- 1:		92 (16,20 %)
- 2:		101 (17,78 %)
- 3:		165 (29,05 %)
- 4:		139 (24,47 %)
- 5:		58 (10,21 %)
- ко мне не относится:		13 (2,29 %)

**организацией горячего питания в университете: качество блюд?**

- 1:		62 (10,92 %)
- 2:		64 (11,27 %)
- 3:		169 (29,75 %)
- 4:		180 (31,69 %)
- 5:		79 (13,91 %)
- ко мне не относится:		14 (2,46 %)

**доступностью медицинского обслуживания в университете: профилактическими осмотрами (медосмотры и диспансеризация)?**

- 1:		53 (9,33 %)
------	---	-------------

- 2:		55 (9,68 %)
- 3:		109 (19,19 %)
- 4:		185 (32,57 %)
- 5:		125 (22,01 %)
- ко мне не относится:		41 (7,22 %)

#### доступностью медицинского обслуживания в университете: получением медицинской услуги?

- 1:		50 (8,80 %)
- 2:		59 (10,39 %)
- 3:		104 (18,31 %)
- 4:		182 (32,04 %)
- 5:		107 (18,84 %)
- ко мне не относится:		66 (11,62 %)

#### условиями проживания в общежитии №1

- 1:		11 (1,94 %)
- 2:		6 (1,06 %)
- 3:		19 (3,35 %)
- 4:		29 (5,11 %)
- 5:		37 (6,51 %)
- ко мне не относится:		466 (82,04 %)

#### условиями проживания в общежитии №2

- 1:		8 (1,41 %)
- 2:		6 (1,06 %)
- 3:		16 (2,82 %)
- 4:		13 (2,29 %)
- 5:		27 (4,75 %)
- ко мне не относится:		498 (87,68 %)

#### условиями проживания в общежитии №3

- 1:		10 (1,76 %)
- 2:		12 (2,11 %)
- 3:		8 (1,41 %)
- 4:		11 (1,94 %)
- 5:		16 (2,82 %)
- ко мне не относится:		511 (89,96 %)

#### стоимостью обучения в Кировском ГМУ

- 1:		38 (6,69 %)
- 2:		20 (3,52 %)
- 3:		42 (7,39 %)
- 4:		31 (5,46 %)
- 5:		9 (1,58 %)
- ко мне не относится:		428 (75,35 %)

#### Если бы пришлось вновь выбирать вуз, выбрали бы Вы наш университет?

- да:		243 (42,78 %)
- нет:		115 (20,25 %)